開催概要

会　　期	2021年7月15日（木）・16日（金）
会　　場	北九州国際会議場 〒802-0001 福岡県北九州市小倉北区浅野3丁目9-3 TEL　093-541-5931
会　　長	安田　　浩（産業医科大学形成外科診療教授）
事務局長	兵藤伊久夫（産業医科大学形成外科）
テ ー マ	「創傷外科　内に究め外に拡める」
	本学術集会では後日オンデマンド配信をいたします。 WEB配信期間：2021年7月29日（水）～8月25日（水）
学術集会事務局	産業医科大学形成外科 〒807-8555　北九州市八幡西区医生ヶ丘1番1号 TEL：093-691-7376　FAX：093-691-7551 Email: jsswc13@kyushustage.co.jp
運営事務局	株式会社九州舞台　コンベンション推進課内 〒810-0004　福岡市中央区渡辺通1-1-1サンセルコビル４階 TEL：092-718-0330　FAX：092-718-0331 Email: jsswc13@kyushustage.co.jp
理事会	日時：2021年7月14日（水）　16:00~18:00 会場：リーガロイヤルホテル小倉 （4階　ダイヤモンド）
社員総会（評議員会）	日時：2021年7月15日（木）　7:50~8:50 会場：第1会場（北九州国際会議場　1階　メインホール）

会員総会	日時:2021年7月15日(木)　12:50~13:20 会場:第1会場(北九州国際会議場　1階　メインホール)
日本創傷外科学会専門医試験	日時:2021年7月15日(木)　17:10~17:50 会場:第2会場(北九州国際会議場　2階　国際会議室)
第14回日本創傷外科学会 教育セミナー2021	日時:2021年7月15日(木)　15:00~16:40 会場:第2会場(北九州国際会議場　2階　国際会議室)
専門医委員会①	日時:2021年7月15日(木)　9:05～9:35 会場:2階　22会議室
専門医委員会②	日時:2021年7月15日(木)　17:50～18:20 会場:2階　22会議室
学術委員会	日時:2021年7月15日(木)　10:00～11:00 会場:2階　22会議室
編集委員会	日時:2021年7月15日(木)　16:00～17:00 会場:3階　32会議室
将来計画委員会	日時:2021年7月16日(金)　10:00～11:00 会場:2階　22会議室

参加者へのお知らせとお願い

1. 参加費

事前登録をされていない方は、受付で登録費と引き換えに参加証をお受取りください。
事前参加登録をされた方は参加証を事前に送付しますので、当日お持ちください。
参加証には所属・氏名を記入して、会場内では必ずご着用ください。
参加証をご着用されていない方のご入場は固くお断りいたします。
WEB配信期間：2021年7月29日（水）~8月25日（水）

区分	当日現地登録 (7/15〜7/16)	WEB参加登録 (7/17〜8/17)	備考
	現金のみ	クレジット払い	
一般（会員）	18,000円		プログラム込
非会員（医師）	20,000円		プログラム別
企業の方	30,000円		プログラム別
初期臨床研修医1）	10,000円		プログラム別
学生・留学生2）	5,000円		プログラム別
プログラム・抄録集	2,000円		

1）当日現地登録
現地で学会に参加できます。企画プログラムと一般講演（口演とポスター）は、後日のWEB配信で閲覧可能です。
2）WEB参加登録
学会終了後のWEB配信で学会に参加できます。企画プログラムと一般講演（口演とポスター）を、WEB配信で閲覧可能です。
3）専門医教育研修講演の受講は現地受講とWEB受講が可能です。
4）日本創傷外科学会教育セミナーは、現地開催とWEB開催を準備中です。
WEB受講にも本学術集会への参加登録が必要です。
5）初期臨床研修医の方は、在籍証明書をダウンロードしていただき、所属長のサイン及び捺印したものを当日の受付に提出してください。
WEB登録の場合は、参加登録時にFAXまたはメールにてお送りください。送信の際は、学会名の記載をお願いいたします。締切日までに在籍証明書の提出がない場合は、参加登録は取消となります。
FAX：092-718-0331　E-mail：jsswc13@kyushustage.co.jp

6) 学生・留学生の方は、在籍証明書をダウンロードしていただき、所属長のサイン及びご捺印したもの、あるいは学生証を当日の受付に提出してください。
WEB登録の場合は、参加登録時にFAXまたはメールにてお送りください。送信の際は、学会名の記載をお願いいたします。締切日までに在籍証明書または学生証の提出がない場合は、参加登録は取消となります。
FAX：092-718-0331　E-mail：jsswc13@kyushustage.co.jp

2. 参加受付

北九州国際会議場　１階ロビー
7月15日（木）　8：00〜17：00
7月16日（金）　8：00〜15：00

3. プログラム・抄録集

プログラム・抄録集：2,000円
※参加登録をされた正会員の皆さまには事前に送付しておりますので、当日お持ちください。

4. 総合懇親会

中止とさせて頂きます。

5. 共催セミナー

ランチョンセミナー
　7月15日（木）11：40〜12：40
　7月16日（金）12：10〜13：10
アフタヌーンセミナー
　7月15日（木）14：00〜15：00
イブニングセミナー
　7月15日（木）17：20〜18：20

6. 企業展示

北九州国際会議場　1階　イベントホール
　7月15日（木）9：00〜18：00
　7月16日（金）9：00〜16：00

7. クローク

北九州国際会議場　1階
　7月15日（木）7：30〜18：30
　7月16日（金）8：00〜16：30

8. 駐車場

事務局負担での駐車場はご用意しておりません。近隣の有料駐車場をご利用ください。

9. 会員間の連絡

会員の緊急呼び出しは、総合受付にお申込みください。

10. 入会受付

学術集会期間中の入会手続き及びその他事務手続きは、「日本創傷外科学会事務局デスク」にて行います。
下記のホームページからも入会手続きが可能です。
入会申込　URL：https://jsswc.or.jp/admission.html

11. 録画・録音・写真撮影について

会場内では一切禁止といたします。

12. 会場内での喫煙について

会場内は禁煙といたします。喫煙は所定の場所でお願いいたします。

13. 無線LAN（Wi-Fi）

会期中は無線LANによるインターネット接続が無料でご利用いただけます。ご自身のPC、スマートフォン等で接続が可能です。
※場所や利用状況によって電波が微弱なところもあります。予めご了承ください。

14. 新型コロナウィルス（COVID-19）感染症対策について

参加者の方へ
新型コロナウィルス感染拡大防止のため、下記について順守をお願いいたします。

【受付・クロークについて】

1）参加者は来場時には、ご自身のマスクを持参し、着用をお願いいたします。
2）会期中毎日、会場入り口にてサーモグラフィーまたは体温計などによる検温を行い、健康確認のための問診票をご提出ください。
（37.5度以上の場合は、会場への入場をお断りさせていただきます。）
3）以下の症状のある方は、参加をお控えください。
A）発熱がある時
B）咳・咽頭痛・息苦しさ等の症状が認められる時
C）保健所等の健康観察下にある時
D）政府が指定する機関（本日現在は2週間以内）に海外渡航歴がある時
（該当期間に帰国した方と接触した場合も含む）
E）その他、体調が優れない時（味覚・嗅覚異常を感じる時や疲労倦怠感を強く感じる時などを含む）
4）当日受付では、前の方と距離を空けてお並びください。
5）記名台にはボールペンなどの筆記具は用意いたしませんので、参加者ご自身で筆記具をご用意お願いいたします。
6）クロークは設置しておりますが、お荷物はできるだけ自己管理をお願いいたします。

【講演会場について】

1）講演会場はソーシャルディスタンスを確保した席数としております。
2）講演会場内でのご質問の際は、飛沫悲惨防止のため必ずマスク着用でお願いいたします。
3）各会場のドアノブ、演台、司会台など利用者が手を触れる部分については、各日の全講演終了後アルコール消毒いたします。

【その他】

1）新型コロナウィルス感染防止のため、総合懇親会は行いません。
2）運営スタッフは全員マスクを着用し、手洗い励行を徹底し業務をおこないます。また、業務内容によっては手袋を着用し業務をおこないます。
3）万が一、会期中に患者が発生した場合には速やかに指定救護室に搬送し、必要箇所の消毒をおこないます。

発表者へのご案内

■口演発表について

(1) 発表時間

発表時間および質疑応答時間は以下の通りです。

●シンポジウム：シンポジウム１　10分（発表10分・総合討論30分）
　　シンポジウム２　12分（発表12分・総合討論30分）
　　シンポジウム３　14分（発表12分／質疑応答2分・総合討論無し）

●一般口演：8分（発表5分／質疑応答3分）

口演の進行状況は卓上のランプにてお知らせいたします。
発表開始時は緑ランプ、発表時間終了1分前に黄色ランプ、発表時間終了時に赤ランプが点灯します。

※その他のプログラム進行については、座長・司会の指示に従ってください。
※会場の左手前方に「次演者席」を設けております。ご自身の発表10分前までにご着席ください。

(2) PC 受付

北九州国際会議場　1階　イベントホールエントランス
7月15日（木）　8:00 ～ 17:00
7月16日（金）　8:00 ～ 15:00

発表データは、発表予定時間の30分前までにPC受付にてご登録ください。

(3) 発表形式

口演発表は、原則としてWindows PC での発表形式となります。

・PC（Windows10）は事務局でご用意いたします。Macはご用意しておりません。
・各会場のスクリーンは1面です。
・発表データはWindows 版PowerPoint 2013、2019での動作確認をお願いいたします。
・使用できるフォントはOS 標準フォント（MSP ゴシック、MS ゴシック、MSP 明朝、MS 明朝、Century 書体など）のみです。特殊フォントは使用できません。
・個人情報保護の観点から、個人が特定できる画像では、目線を入れるなどの配慮を可能な限り行ってください。なお、発表のためにお預かりしたデータは、学会終了後に運営事務局が責任を持って消去いたします。
・PowerPoint の機能「発表者ツール」はご利用できません。発表データ、原稿のプリントアウトは、各自でご準備のうえ、ご持参ください。
・動画、音声を発表に使用する場合は、必ずPC受付にてお申し出ください。
・動画ファイルを挿入する場合は、「スライド」と「挿入する動画ファイル」の両方を1つのフォルダに入れてください。また、バックアップ用としてご自身のPCもお持ちください。外部出力用RGB コネクタ（ミニD-sub15ピン）又はHDMI端子があるものに限ります。また、動画はWindows Media Playerで再生可能な形式としてください。
・ウイルスチェックは各自責任をもって必ず行ってください。
・発表データを持ち込まれる場合に使用できるメディアはUSBメモリーのみとなっております。その他のメディアには対応しておりません。
・受付されたデータは発表用PC に登録させていただき、メディアはその場で返却いたします。
・発表ファイル名は、「演題番号＿氏名」としてください。

【PC本体をお持ち込みの場合】

・PC本体持ち込みの場合も、PC 受付での動作確認をお願いいたします。
・会場のプロジェクターとの接続には、一般的な外部出力端子（ミニD-sub15ピン／HDMI）を使用します。Macや一部のWindowsマシンでは変換コネクタが必要となりますので、必ずご持参ください。又、会場には必ず電源アダプターをご持参ください。
・スクリーンセーバー、省電力設定をあらかじめ解除してください。
・動作確認後、発表者にてPC本体を発表会場の左側前方のオペレーター席までお持ちください。
・発表終了後、会場内PCオペレーター席で返却いたします。
・お持ち込みされたパソコンのトラブルによる映像の投影が不可能となっても、事務局では責任を負いかねます。必ずバックアップデータをUSBメモリーにてご持参ください。

●ポスター演題について

・会期中の討論はございません。
・発表スペースは演題番号・タイトルの部分を除き縦160cm、横90cm です。
・演題番号は事務局にて準備・掲示いたします。
・演題名・氏名・所属については各発表者にてご用意ください。
・ポスターの貼付・撤去の日時は以下のとおりです。
【貼付】7月15日（木） 8:00 ～ 10:30
【撤去】7月16日（金）15:00 ～ 16:00
※撤去時間を過ぎても貼付されているポスターは事務局にて廃棄させていただきます。

【優秀ポスター賞について】

一般演題（ポスター）から特に優秀な演題を審査に基づき選出し、表彰いたします。※年齢制限なし

ポスター掲示スペース図面

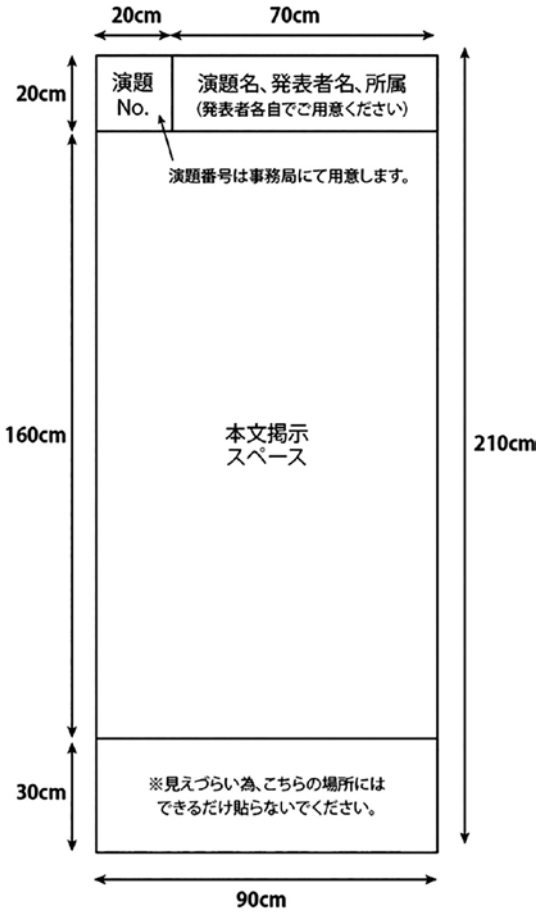

座長の先生へ

座長・司会の先生方は、各セッション開始時刻の15分前までに、各会場右手前方の「次座長席」にご着席ください。各セッションの進行は座長・司会に一任いたしますが、時間厳守でお願いいたします。

コロナウイルスによる制限で会場への参加が出来ない場合の対応（座長・演者）

コロナウイルスによる制限で当日、会場へのご参加が難しくなられた場合の対応としましてZoomを使いました接続を準備しております。ご参加が出来ない場合は事前に運営事務局までご連絡ください。

運営事務局メールアドレス　E-mail：jsswc13@kyushustage.co.jp

【企画プログラム・共催セミナー】

Zoomにてセッション時間中は接続を行って頂きます。発表データは音声付データを事前にご送付下さい。発表はお送り頂きましたデータを会場から上映致します。質疑応答もZoomにてご参加頂きます。
※Zoom入室方法、データ提出方法につきましては個別にご連絡いたします。

【一般口演】

Zoomにてセッション時間中は接続を行って頂きます。発表データはオンデマンド配信用で作成頂きましたデータを利用しまして会場にて上映致します。質疑応答もZoomにてご参加頂きます。
※Zoom入室方法、データ提出方法につきましては個別にご連絡いたします。

【ポスター演題】

事前に発表データ出力用紙を運営事務局までお送り下さい。事務局にて掲示、撤去致します。
尚、ポスターは学会終了後、事務局にて破棄させて頂きます。ご了承下さい。

利益相反の開示について

利益相反の有無は、口演発表の場合は演題タイトルの次の発表スライドに、ポスター発表の場合は、ポスターの最後に開示してください。開示の形式は学術集会ホームページ掲載の様式に従ってください。

オンデマンド配信のご案内

本学術集会では後日オンデマンド配信をいたします。オンデマンド視聴には参加登録が必要です。
参加登録は学会ホームページから可能です。

WEB配信期間：2021年7月29日（水）～8月25日（水）

視聴の詳細につきましては学術集会ホームページにてご案内いたします。

教育研修講演受講者へのお知らせ

本学術集会において、日本形成外科学会の専門医制度教育研修講演単位が取得できます。

・総合受付内、講習会受付にて、8時から各講習開始時間まで受付いたします。
・受講を希望される方は、申込書をご記入の上、受付にお越しください。受講料1,000円と引き換えに受講証明書をお渡しいたします。または会場出入口に設置してある会員カードによる受講登録も利用できます。会員カードによる登録は後日受講料を個人ページよりお支払いをお願いします。
・開催日当日分のみ申込み可。払い戻しはいたしません。単位不要の方は聴講は無料です。
・遅刻・途中退出は認められませんので、予めご了承ください。

■日本形成外科学会

・下記の口演は形成外科領域講習として1講演1単位を取得できます。
・受講終了後、会場出口にて受講証明書日形会提出用（上半分）を提出いただけます。受講者控えはご本人が大切に保管してください。会員カードによる受講登録では個人ページで受講料支払い後自動的に登録されます。

日時	会場	セッション
7月15日（木） 9:00~10:30	第1会場 （1階メインホール）	【パネルディスカッション1】 創傷治療の新素材を究める
7月15日（木） 10:30~11:30	第1会場 （1階メインホール）	【教育講演】 線維化のコントロールは可能か？ －線維化の分子メカニズムとその制御－
7月15日（木） 11:40~12:40	第1会場 （1階メインホール）	【ランチョンセミナー1】 NPWTの応用
7月15日（木） 11:40~12:40	第2会場 （2階国際会議室）	【ランチョンセミナー2】 創傷管理の新時代を切り拓く超音波デブリードマン機器
7月15日（木） 11:40~12:40	第3会場 （2階21会議室）	【ランチョンセミナー3】 顔面皮膚腫瘍の治療　人工真皮のみでどこまでいけるか －「再建をしない」形成外科的治療の応用と限界－
7月15日（木） 14:00~15:00	第2会場 （2階国際会議室）	【アフタヌーンセミナー】 難治性創傷の攻略～Sorbact®を選択する理由： Mode of actionとその臨床経験～
7月15日（木） 15:50~17:20	第1会場 （1階メインホール）	【シンポジウム１】 ケロイド・瘢痕治療を究める
7月15日（木） 17:20~18:20	第1会場 （1階メインホール）	【イブニングセミナー】 創傷治療におけるブタ小腸粘膜下組織 （OASIS®細胞外マトリックス）の可能性と臨床経験

日時	会場	セッション
7月16日(金) 9:00~10:30	第1会場 (1階メインホール)	【シンポジウム2】 褥瘡の外科的治療を究める
7月16日(金) 10:30~12:00	第1会場 (1階メインホール)	【シンポジウム3】 下肢救済治療を究める
7月16日(金) 12:10~13:10	第1会場 (1階メインホール)	【ランチョンセミナー4】 界面活性剤/プロントザンを用いた創傷衛生/ ウンド・ハイジーンの実践
7月16日(金) 12:10~13:10	第2会場 (2階国際会議室)	【ランチョンセミナー5】 バイオフィルムの可視化と被覆材を用いた治療の実際

・下記の講演は、専門医共通講習会(医療安全)として1講演1単位を取得できます。
・受講終了後、会場出口にて受講証明書日形会提出用(上半分)を提出いただくか、会員カードによる受講登録を行ってください。
受講者控えはご本人が大切に保管してください。

日時	会場	セッション
7月15日(木) 14:10~15:10	第1会場 (1階メインホール)	【特別講演】 医療安全の観点からみる言の葉の重要性 ～克服すべき「病理」としての言霊信仰～

交通案内

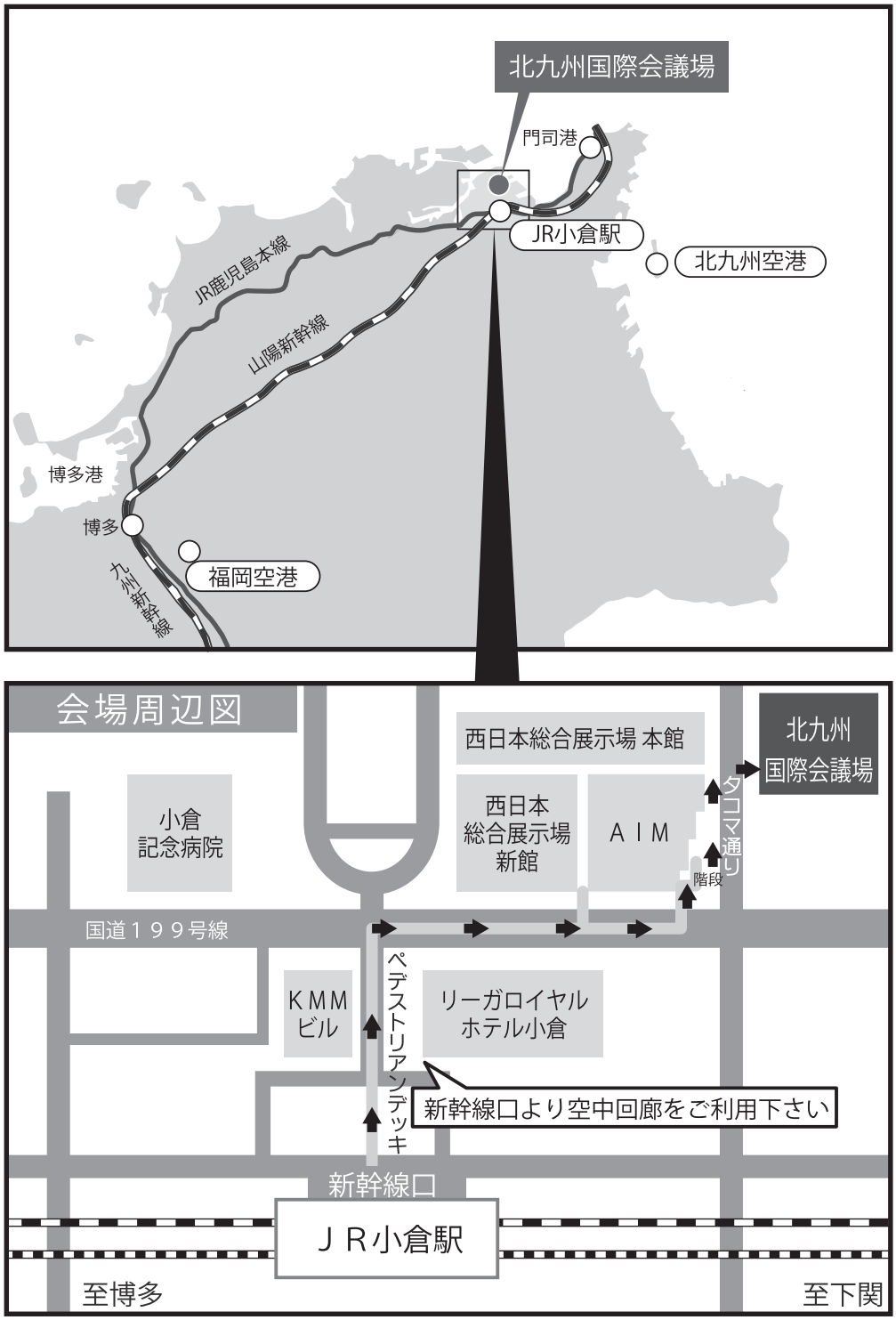

●JRをご利用の場合　JR小倉駅新幹線口(北口)より空中回廊で直結　徒歩5分

●北九州空港ご利用の場合　エアポートバス(小倉駅バスセンター行き)　約40分

●福岡空港ご利用の場合
地下鉄福岡空港駅より福岡市営地下鉄に乗車、博多駅下車　約5分
JR博多駅よりJR鹿児島本線上りまたは山陽新幹線上りに乗車、小倉駅下車
[JR(快速)]約70分　[JR(特急)]約45分　[新幹線]約20分

会場案内

1F

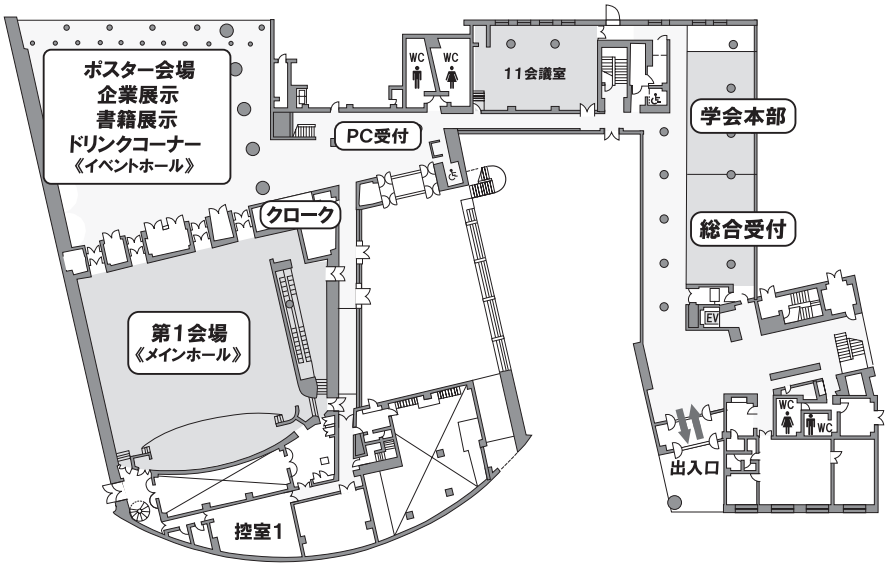
ポスター会場
企業展示
書籍展示
ドリンクコーナー
《イベントホール》
PC受付
WC
WC
11会議室
学会本部
クローク
総合受付
第1会場
《メインホール》
EV
WC
WC
出入口
控室1

2F

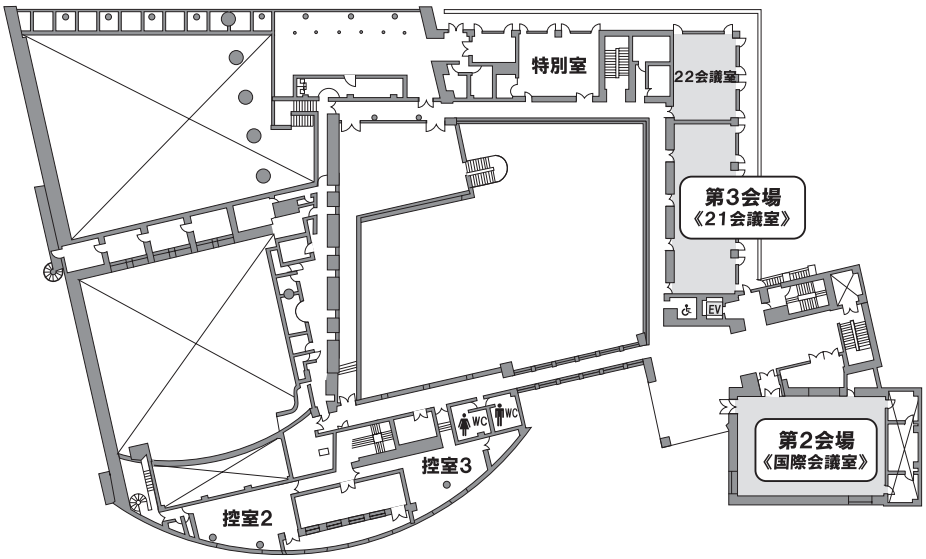
特別室
22会議室
第3会場
《21会議室》
EV
WC
WC
第2会場
《国際会議室》
控室3
控室2

3F

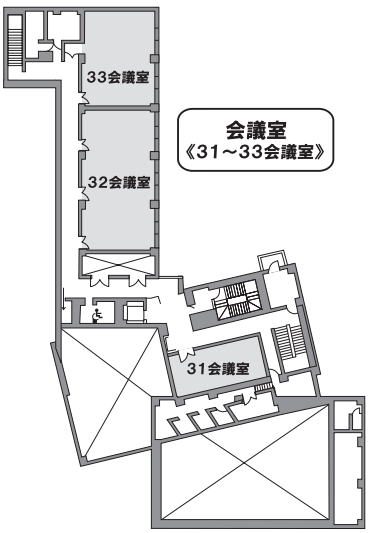
33会議室
会議室
《31～33会議室》
32会議室
31会議室